

คู่มือการใช้งานระบบบริหารจัดการงานวิจัย: สำหรับผู้ทรงคุณวุฒิ

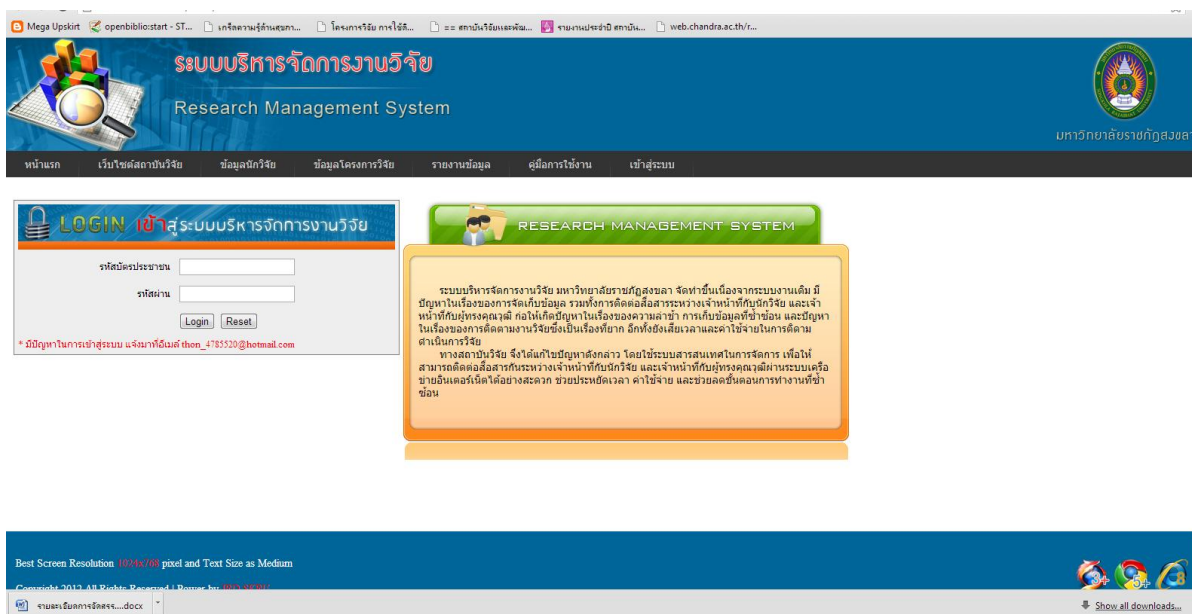
1. ให้ผู้ใช้เข้าสู่หน้าเว็บไซต์ของสถาบันวิจัย ตาม URL นี้ <http://research.sku.ac.th> ดังรูปข้างล่างนี้



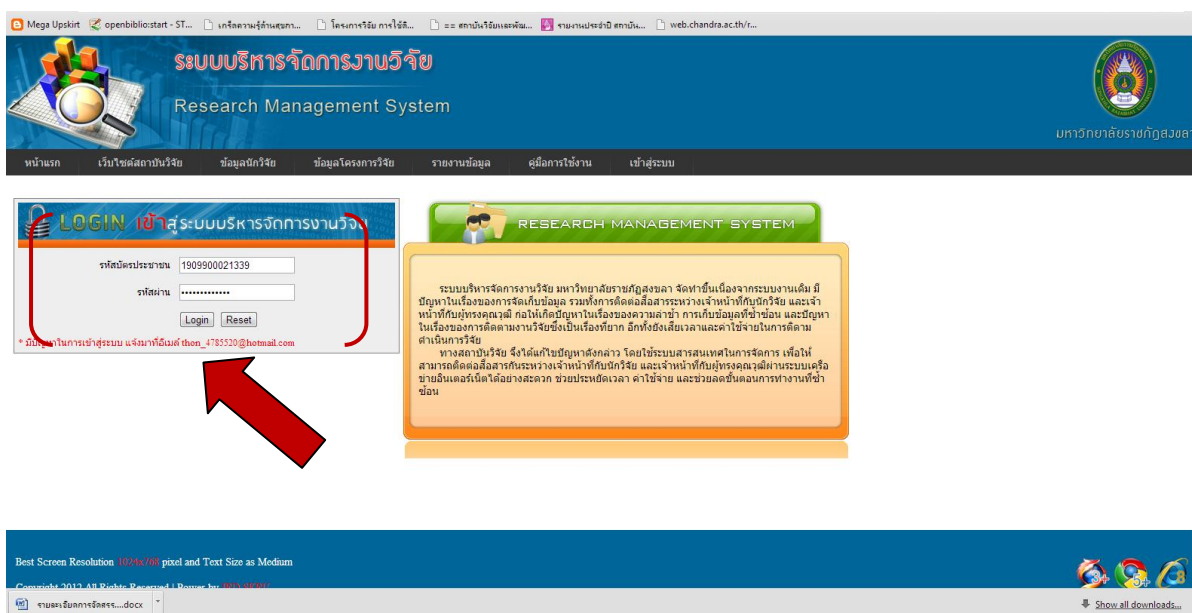
2. จากนั้นให้คลิกที่เมนู “ระบบบริหารจัดการงานวิจัย” ที่เมนูทางด้านซ้ายของเว็บไซต์ ดังรูปข้างล่าง



3. จากนั้นจะปรากฏหน้าจอของ “ระบบบริหารจัดการงานวิจัย” ดังรูปข้างล่างนี้

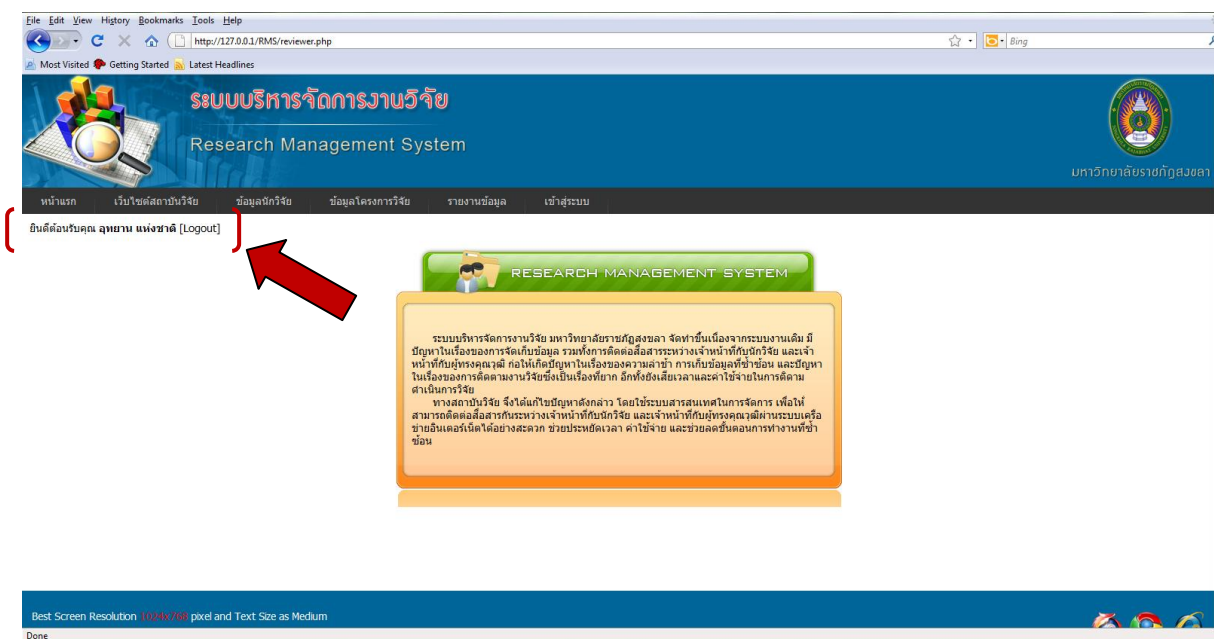


4. ให้ผู้ทรงคุณวุฒิล็อกอินเข้าสู่ระบบโดยใช้ username และ password (ตามที่สถาบันวิจัยได้แจ้งไป) ในช่องล็อกอิน ดังรูปข้างล่างนี้

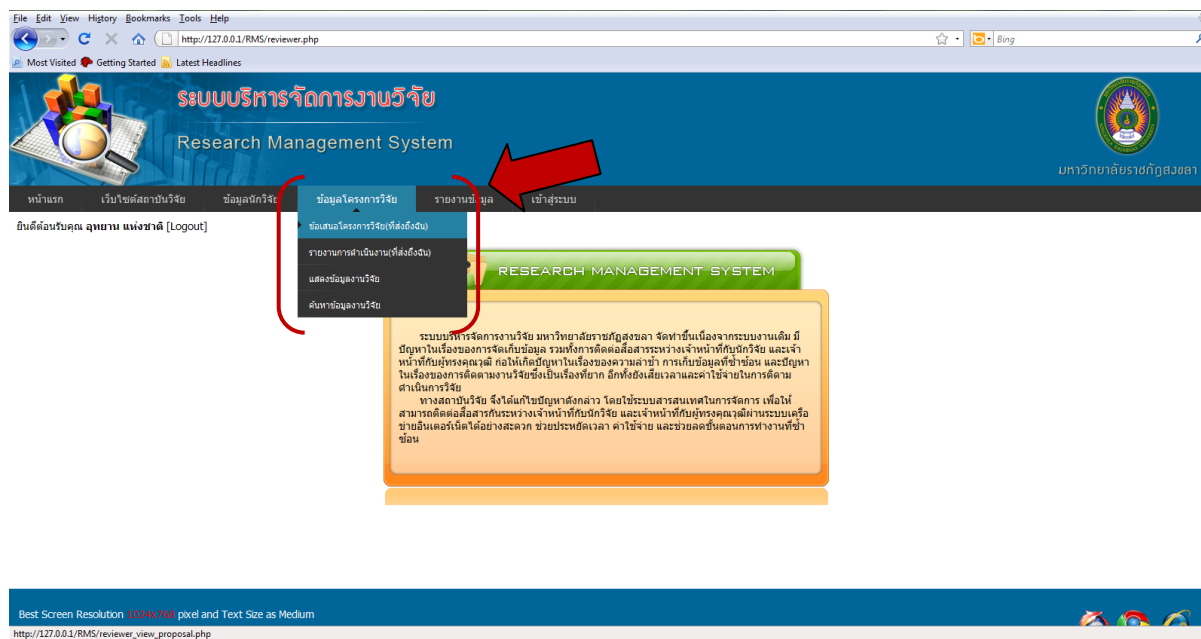


จากนั้นก็คลิกที่ปุ่ม “Login” เพื่อทำการเข้าสู่ระบบ

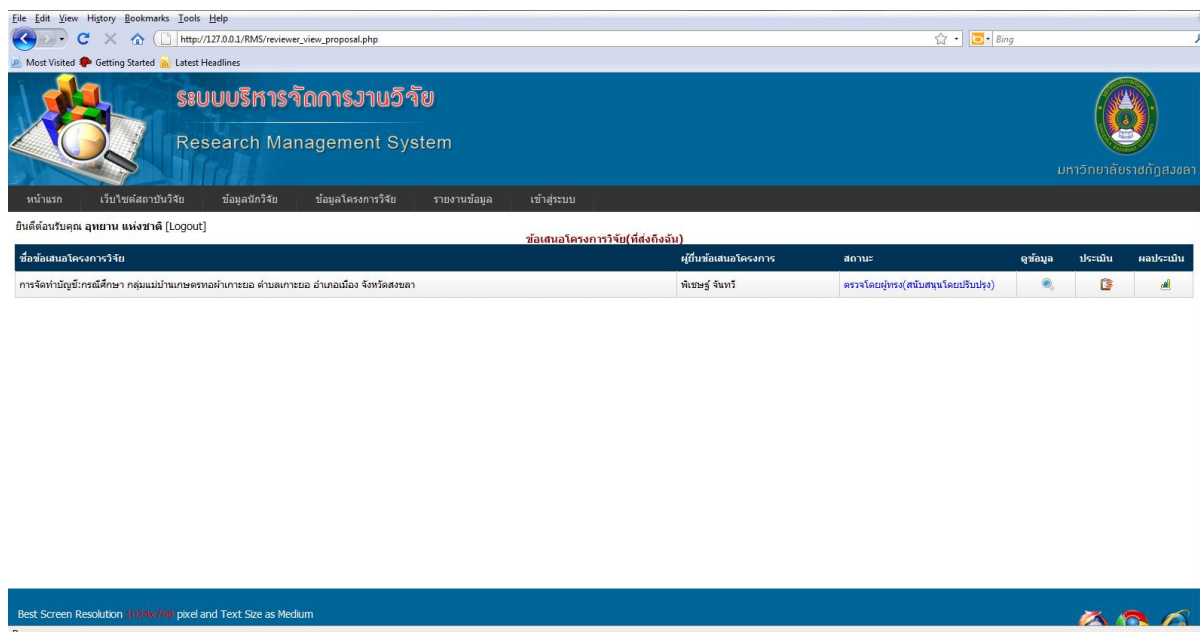
5. ถ้าการล็อกอินเข้าสู่ระบบสำเร็จจะปรากฏหน้าจอแสดงชื่อผู้ทรงคุณวุฒิ ดังรูปข้างล่างนี้




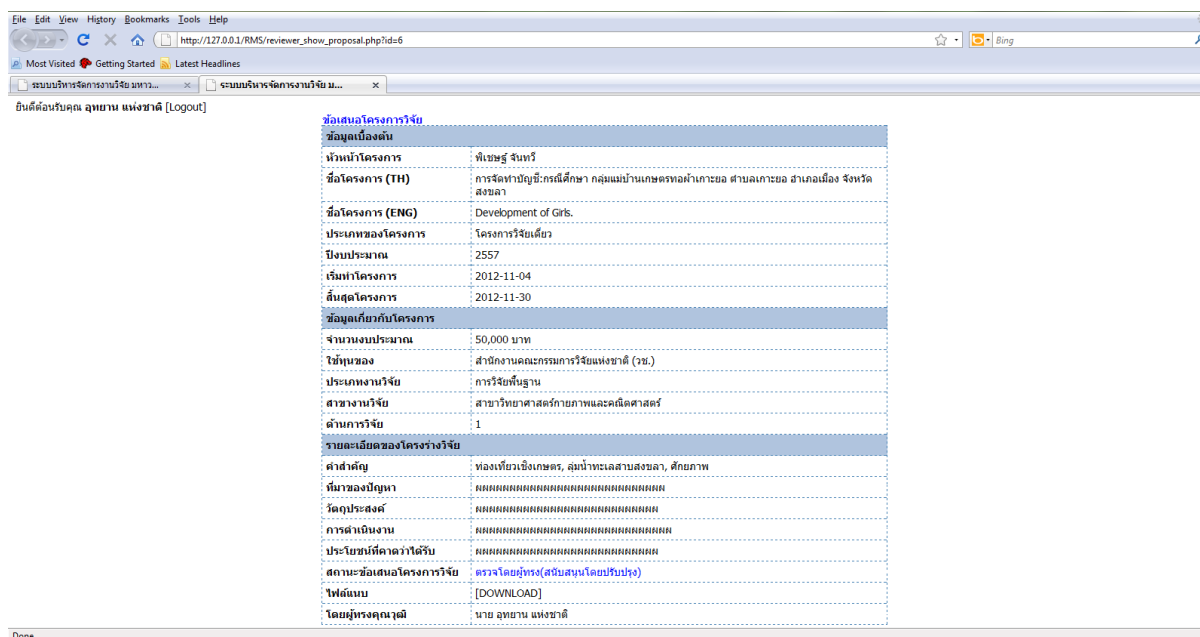
6. การดูข้อมูลและประเมินข้อเสนอโครงการวิจัย ที่ส่งถึงผู้ทรงคุณวุฒิเอง ให้คลิกที่เมนู “ข้อมูลโครงการวิจัย” จากนั้นให้คลิกที่เมนูย่อย “ข้อเสนอโครงการวิจัย(ที่ส่งถึงฉัน)” ดังรูปข้างล่าง




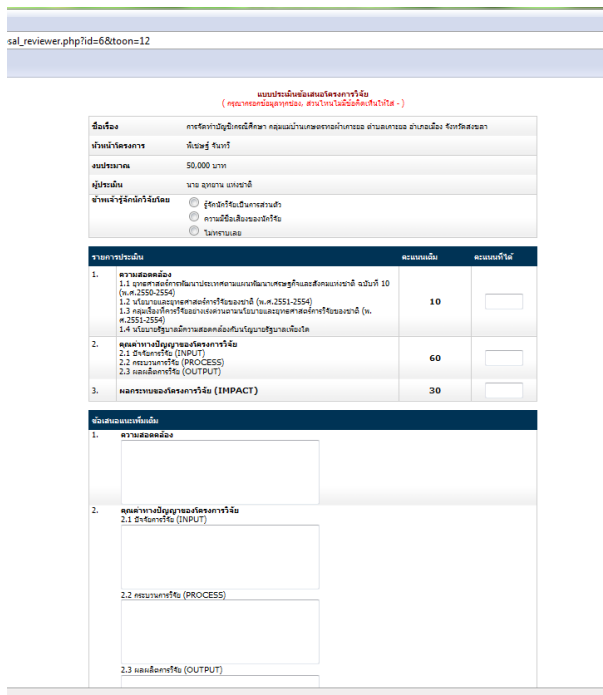
7. จากนั้นจะปรากฏหน้าจอแสดงข้อมูลข้อเสนอโครงการวิจัยที่ส่งถึงผู้ทรงคุณวุฒิ ดังรูปข้างล่าง



8. การดูข้อมูลข้อเสนอโครงการวิจัยให้คลิกที่ไอคอน  จากนั้นระบบจะแสดงข้อมูลในหน้าใหม่ ดังรูปข้างล่าง



9. หลังจากที่คุณผู้ทรงคุณวุฒิได้ตรวจสอบข้อเสนอโครงการวิจัยแล้ว ในการประเมินข้อเสนอโครงการวิจัยดังกล่าว ให้คลิกที่ไอคอน  จากนั้นระบบจะแสดงแบบฟอร์มสำหรับประเมินข้อเสนอโครงการวิจัย ดังรูปข้างล่าง



saL_reviewer.php?id=6&toon=12

แบบประเมินข้อเสนอโครงการวิจัย
(ชุดหาข้อดีจุดแข็งของ: สถาบันวิจัยสังคมเพื่อสังคม)

ชื่อเรื่อง: การศึกษาวิจัยเชิงคุณภาพ เรื่องความหมายของการเมือง ตามแนวคิด อานันท์ ปุณณกันต์

หน่วยงานโครงการ: วิทยาลัยราชภัฏ

งบประมาณ: 50,000 บาท

ผู้ประเมิน: นาย อุเทน งามชาติ

ตำแหน่งผู้จัดทำใบประเมิน: ผู้ประเมินในสายงานฯ ความเป็นอิสระขององค์กร ไร้งานแล้ว

| รายการประเมิน | คะแนนเต็ม | คะแนนที่ได้ |
|---|-----------|-------------|
| 1. ความสอดคล้อง 1.1 ขอบเขตของกิจกรรมประเมินตรงกับมาตรฐานและสัมพันธภาพฯ ฉบับที่ 10 (พ.ศ.2550-2554) 1.2 ขอบเขตของเอกสารอ้างอิงที่ส่งมา (พ.ศ.2551-2554) 1.3 คู่มือชี้แจงโครงการของหน่วยงานที่มาขอเสนอโครงการฯ (พ.ศ.2551-2554) 1.4 ได้รับความเห็นชอบจากคณะกรรมการประเมินโครงการ | 10 | |
| 2. คุณภาพเนื้อหาของโครงการวิจัย 2.1 วัตถุประสงค์ (INPUT) 2.2 กระบวนการ (PROCESS) 2.3 ผลลัพธ์ (OUTPUT) | 60 | |
| 3. ผลกระทบของโครงการวิจัย (IMPACT) | 30 | |

รายละเอียดของฟอร์มประเมิน:

1. ความสอดคล้อง

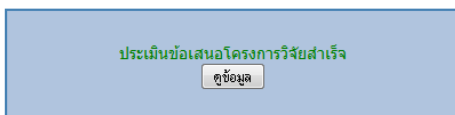
2. คุณภาพเนื้อหาของโครงการวิจัย

2.1 วัตถุประสงค์ (INPUT)

2.2 กระบวนการ (PROCESS)

2.3 ผลลัพธ์ (OUTPUT)

ให้ผู้ทรงคุณวุฒิทำการกรอกข้อมูลลงในแบบฟอร์มประเมินทุกช่อง ช่องไหนไม่สามารถให้ข้อมูลได้ก็ให้ใส่เครื่องหมาย — จากนั้นให้คลิกที่ปุ่ม “ส่งแบบประเมิน” ระบบจะแสดงกล่องข้อความ ดังรูปข้างล่าง

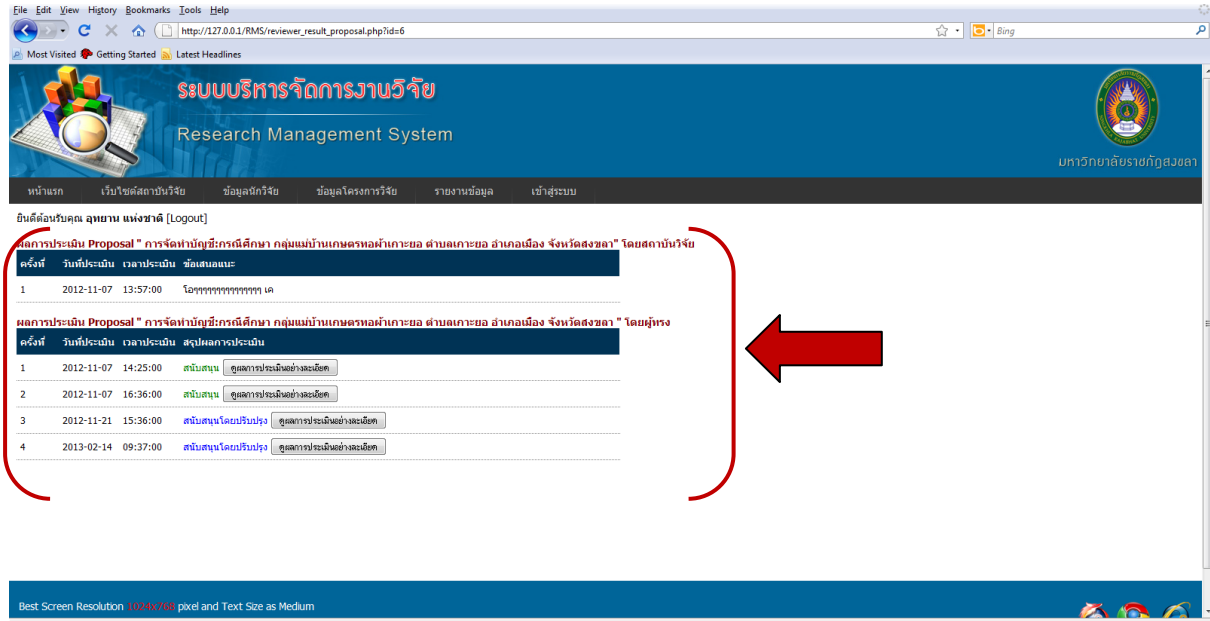


ประเมินข้อเสนอโครงการวิจัยสำเร็จ

[ดูข้อมูล](#)

10. จากนั้นให้คลิกที่ปุ่ม “ดูข้อมูล” เพื่อเป็นการเสร็จสิ้นการประเมินข้อเสนอโครงการวิจัย

11. ในการที่จะดูผลการประเมิน ก็ให้คลิกที่รูปไอคอน  จากนั้นระบบจะแสดงหน้าจอผลการประเมินข้อเสนอโครงการวิจัย ดังรูปในหน้าถัดไป



12. หากต้องการดูผลการประเมินอย่างละเอียด ก็ให้คลิกที่ปุ่ม “ดูผลการประเมินอย่างละเอียด” จากนั้นระบบจะแสดงผล ดังรูปข้างล่าง

ewer_result_proposal2.php?id=6&id2=7

ผลการประเมินข้อเสนอโครงการวิจัย

| | | |
|--------------------------|--|--|
| ชื่อเรื่อง | การลดต้นทุนเชิงเคมีศึกษา กลุ่มแม่บ้านเกษตรกรหอผ้าเกาะยอ ตำบลเกาะยอ อำเภอเมือง จังหวัดสงขลา | |
| หัวหน้าโครงการ | พัชระฐ์ รันโท | |
| งบประมาณ | 50,000 บาท | |
| ผู้ประเมิน | นาย สุทธาน แห่งชาติ | |
| ข้าพเจ้าผู้จัดทำวิจัยโดย | ผู้จัดทำวิจัยเป็นการส่วนตัว | |

| รายการประเมิน | คะแนนเต็ม | คะแนนที่ได้ |
|---|------------|-------------|
| 1. ความสอดคล้อง 1.1 ขอบเขตสอดคล้องกับประเด็นยุทธศาสตร์และวิสัยทัศน์ของชาติ ฉบับที่ 10 (พ.ศ. 2550-2554) 1.2 นโยบายและยุทธศาสตร์การวิจัยของชาติ (พ.ศ. 2551-2554) 1.3 กลุ่มเรื่องหรือตัวชี้วัดด้านความริบรายและยุทธศาสตร์การวิจัยของชาติ (พ.ศ. 2551-2554) 1.4 นโยบายรัฐบาลมีความสอดคล้องกับนโยบายรัฐบาลหรือไม่ | 10 | 8 |
| 2. คุณค่าทางปัญญาของโครงการวิจัย 2.1 ซึ่งจัดการวิจัย (INPUT) 2.2 กระบวนการวิจัย (PROCESS) 2.3 ผลผลิตการวิจัย (OUTPUT) | 60 | 50 |
| 3. ผลกระทบของโครงการวิจัย (IMPACT) | 30 | 29 |
| รวม | 100 | 87 |

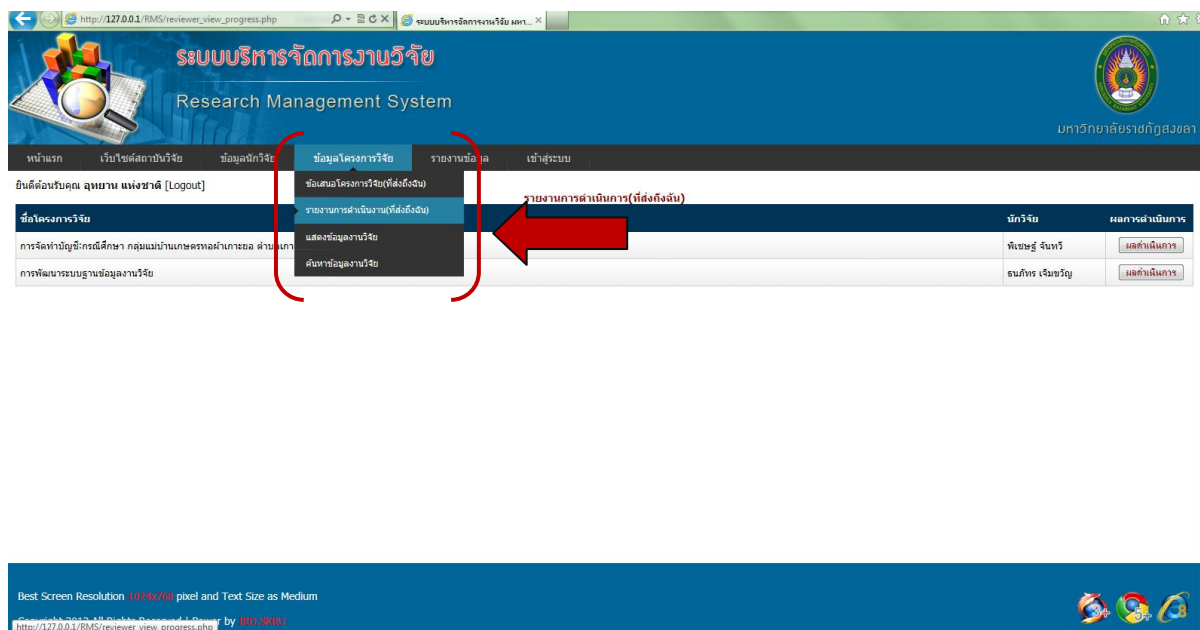
ข้อเสนอแนะเพิ่มเติม

1. ความสอดคล้อง
ยังไม่ตรงกัน
2. คุณค่าทางปัญญาของโครงการวิจัย
2.1 ซึ่งจัดการวิจัย (INPUT)
ยังไม่ตรงกัน
2.2 กระบวนการวิจัย (PROCESS)
ยังไม่ตรงกัน
2.3 ผลผลิตการวิจัย (OUTPUT)
ยังไม่ตรงกัน
3. ผลกระทบของโครงการวิจัย (IMPACT)
ยังไม่ตรงกัน

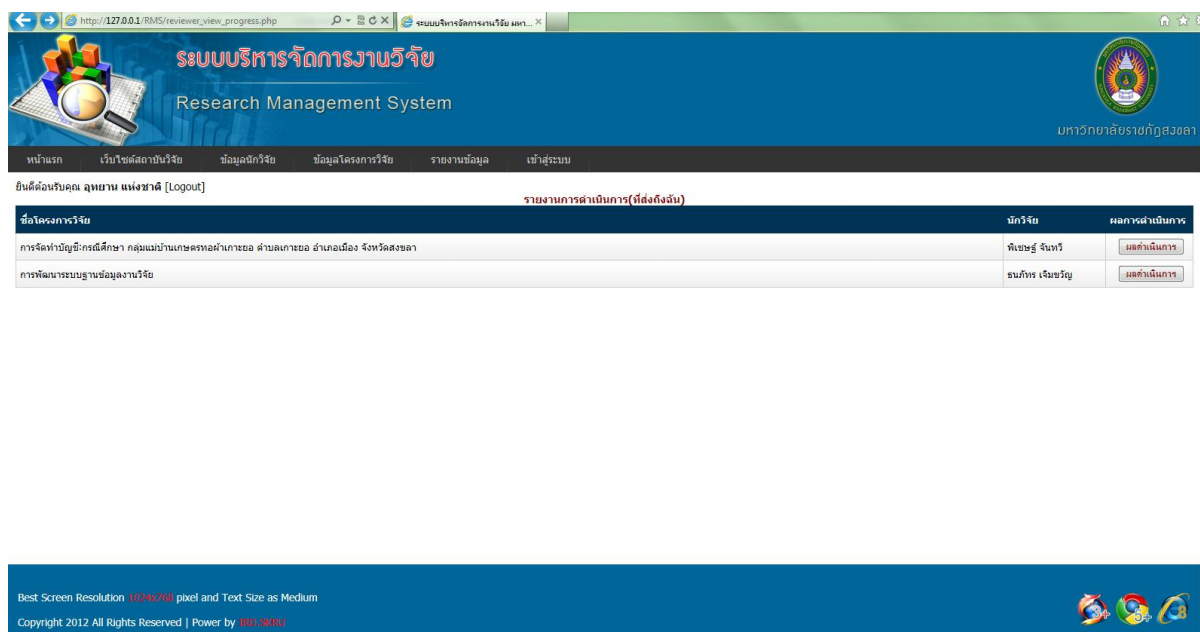
โครงการนี้ควรดูแลการวิจัยในระดับใด (โดยพิจารณาจากปัญหาที่จะนำไปสู่การวิจัย และประโยชน์ต่อประเทศ)

| สรุปผลการประเมิน | ความคิดเห็น/ข้อข้อแนะเพิ่มเติม |
|---|---------------------------------|
| <input checked="" type="radio"/> สอดคล้อง | 1. ด้านหลักการและวิธีการ |
| <input type="radio"/> สอดคล้องบางส่วน | 2. ด้านงบประมาณและวิธีดำเนินการ |

13. ในการดูและประเมินรายงานการดำเนินการ ที่นักวิจัยได้รายงานมา ให้คลิกที่เมนู “ข้อมูลโครงการวิจัย” จากนั้นคลิกที่เมนูย่อย “รายงานการดำเนินงาน(ที่ส่งถึงฉัน)” ดังรูปข้างล่าง



14. จากนั้นจะปรากฏหน้าจอแสดง รายงานการดำเนินงาน(ที่ส่งถึงฉัน) ดังรูปข้างล่าง



จากนั้นให้คลิกที่ปุ่ม “ผลดำเนินการ” ที่บริเวณทางขวาของหน้าจอ

15. จากนั้นจะปรากฏหน้าจอแสดงข้อมูล การรายงานความก้าวหน้า และการรายงานวิจัยฉบับสมบูรณ์ ดังรูปข้างล่าง

The screenshot shows the 'ระบบบริหารจัดการงานวิจัย' (Research Management System) interface. The main content area displays a table titled 'รายงานความก้าวหน้า' (Progress Report) with columns for 'ครั้งที่' (No.), 'วันที่รายงาน' (Report Date), 'ผลดำเนินงาน' (Work Status), 'ประเมิน' (Evaluate), 'ผลประเมิน' (Evaluation Result), and 'สถานะ' (Status). The first row shows a report from 2013-02-06 with a 'ดูข้อมูล' (View Info) button highlighted by a red arrow. Below this is a section for 'รายงานฉบับสมบูรณ์' (Final Report) with a similar table and 'ดูข้อมูล' button.

16. ในการดูข้อมูลการรายงานการดำเนินการ ให้คลิกที่ปุ่ม “ดูข้อมูล” ส่วนในการประเมิน ทั้งการรายงานความก้าวหน้า และการรายงานวิจัยฉบับสมบูรณ์ ให้คลิกที่ปุ่ม “ประเมิน” ดังรูปข้างล่าง

This screenshot is similar to the previous one but includes red arrows pointing to the 'ดูข้อมูล' (View Info) and 'ประเมิน' (Evaluate) buttons in the 'รายงานความก้าวหน้า' table. Below the screenshot, there are two red text labels: 'คลิกเพื่อดูข้อมูล' (Click to view info) and 'คลิกเพื่อประเมิน' (Click to evaluate).

17. จากนั้นจะปรากฏแบบฟอร์มสำหรับประเมินรายงานการดำเนินการ(ทั้งรายงานความก้าวหน้า และ รายงานวิจัยฉบับสมบูรณ์) ดังรูปข้างล่าง

แบบฟอร์มการพิจารณาจากงานวิจัยฉบับสมบูรณ์
(กรุณากรอกข้อมูลทั้งหมด, จะใช้ในอัตราเป็น 1:1 - 1:3)

รายงานวิจัยฉบับสมบูรณ์ชุดที่ 1

โครงการวิจัยชื่อ: การศึกษาชุมชนและวัฒนธรรม
 หน่วยงานโครงการ: มหิดล ภูเก็ต
 ปีที่งบประมาณ: 2566 จำนวนเงิน: ๒๕,๐๐๐ บาท

1. รายละเอียดของงานวิจัย

1.1. วัตถุประสงค์ของงานวิจัย

1.2. ความเป็นมาและความสำคัญของงานวิจัย

1.3. ขอบเขตของงานวิจัย

1.4. สมมติฐาน, แนวคิดของงานวิจัย

1.5. ความสัมพันธ์กับงานวิจัยก่อนหน้า

1.6. ความสัมพันธ์กับหน่วยงานต้นสังกัด

2. ผลการวิจัย

2.1. สรุปผลการวิจัย

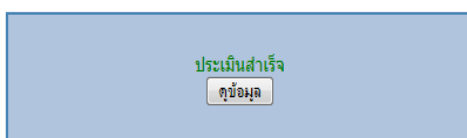
2.2. ข้อเสนอแนะหรือข้อสังเกต (ถ้ามี) (กรุณาใส่รายละเอียด)

2.3. ข้อเสนอแนะอื่นๆ

2.4. รายละเอียดของการประเมินเชิงปริมาณ

| ตัวชี้วัด | น้ำหนักคะแนน | คะแนน |
|--------------------------------------|--------------|----------------------|
| 1. ความเป็นมาและความสำคัญของงานวิจัย | 5 | <input type="text"/> |
| 2. ความเป็นมาและความสำคัญของงานวิจัย | 10 | <input type="text"/> |
| 3. ความเป็นมาและความสำคัญของงานวิจัย | 5 | <input type="text"/> |
| 4. ความเป็นมาและความสำคัญของงานวิจัย | 10 | <input type="text"/> |
| 5. ความเป็นมาและความสำคัญของงานวิจัย | 10 | <input type="text"/> |
| 6. ความเป็นมาและความสำคัญของงานวิจัย | 5 | <input type="text"/> |

18. ให้ผู้ทรงคุณวุฒิกรอกผลการประเมิน จากนั้นให้คลิกที่ปุ่ม “ส่งแบบประเมิน” ถ้าสำเร็จจะปรากฏกล่องข้อความดังรูปข้างล่าง



จากนั้นให้คลิกที่ปุ่ม “ดูข้อมูล” เพื่อเป็นการเสร็จสิ้นการประเมิน